



ALIANÇA COVID
AMAZONAS

Boletim de Transparência

ALIANÇA COVID AMAZONAS



Boletim de Transparência ALIANÇA COVID AMAZONAS é um informativo produzido pela “Aliança dos Povos Indígenas e Populações Tradicionais e Organizações Parceiras do Amazonas para o Enfrentamento do Coronavírus”.

03

Edição

Atualização:
01/07/2020



1. APRESENTAÇÃO



O Boletim de Transparência é mais uma ferramenta para assegurar os princípios de ética e equidade que norteiam as atividades da ALIANÇA COVID AMAZONAS.

Os recursos da ALIANÇA são gerenciados diretamente pelos seus membros, conforme seus orçamentos e captações de recursos.




A FAS, como secretaria executiva da Aliança, publica por meio deste Boletim os recursos financeiros assim como as doações de materiais e equipamentos recebidas para o enfrentamento do COVID-19. A Aliança COVID Amazonas **estimula e apoia os demais membros a enviar suas informações de transparência para que possam também ser incluídas nesse Boletim.**

As doações em recursos financeiros recebidos pela FAS seguem os seus protocolos de gestão interna e auditoria externa pela PwC.

O uso dos recursos financeiros, bem como dos materiais e equipamentos recebidos, segue plano de aplicação com base em prioridades definidas pela ALIANÇA, em conforme diretrizes definidas pelos doadores.



COMO FUNCIONA

-  **Projetização**
-  **Implementação**
-  **Disseminação**




Apresentação e priorização de demandas

1. Identificação
2. Sistematização
3. Ajustes
4. Priorização



PROJETIZAÇÃO

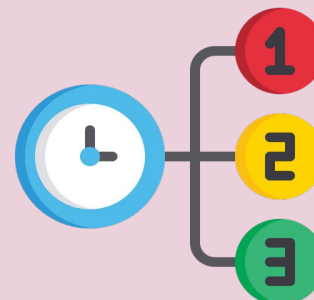
Apresentação e priorização de demandas



Identificação das demandas



Sistematização e avaliação




Priorização e planejamento



Implementação



1. **Nível de emergência de saúde**
2. **Potencial de prevenção e contágio**
3. **Engajamento e contrapartida dos parceiros locais**




PROJETIZAÇÃO

CRITÉRIOS

Apresentação e priorização de demandas

TIPO	CRITÉRIOS	DESCRIÇÃO
Classificatórios	Nível de emergência de saúde	a. Taxa de contágio (%) b. Taxa de crescimento (%) c. % de óbitos
	Potencial de prevenção de contágio	a. Taxa de contágio (%)
	Engajamento e contrapartida dos parceiros locais	a. Participação em atividades da Aliança b. Disponibilização de recursos de contrapartida
Pré-requisitos	Disponibilidade de recursos para o Território	a. Recursos assegurados
	Plano de ação estruturado	a. Plano de ação elaborado



PROJETIZAÇÃO

Apresentação e priorização de demandas

ALOCAÇÃO

AVALIAÇÃO DOS TERRITÓRIOS




3 critérios de
Priorização

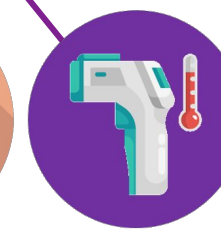

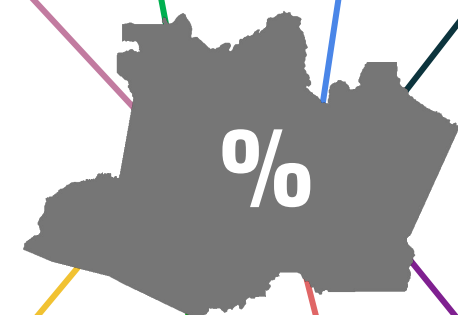


Público a ser
beneficiado

UCs Estaduais
UCs Federais
Terras Indígenas
Municípios



ALOCAÇÃO DAS DOAÇÕES





GESTÃO E TRANSPARÊNCIA

Informações atualizadas em 10/06/2020.

73.788

pessoas beneficiadas

63

Expedições de campo

32

Municípios

28

Territórios

(Unidades de Conservação
Terras Indígenas
Bairros de Manaus)



AUDITORIAS EXTERNAS

294 Doadores

R\$ 45.329,16

Total arrecadado

R\$ 231.100,00

Meta

Doações já recebidas pelo site da Aliança
(plataforma Welight - [Doe agora](#))

R\$ 218.916,77


Recursos em execução

R\$ 7.806.265

Projetos em captação de recursos
financeiros

R\$ 3.986.704

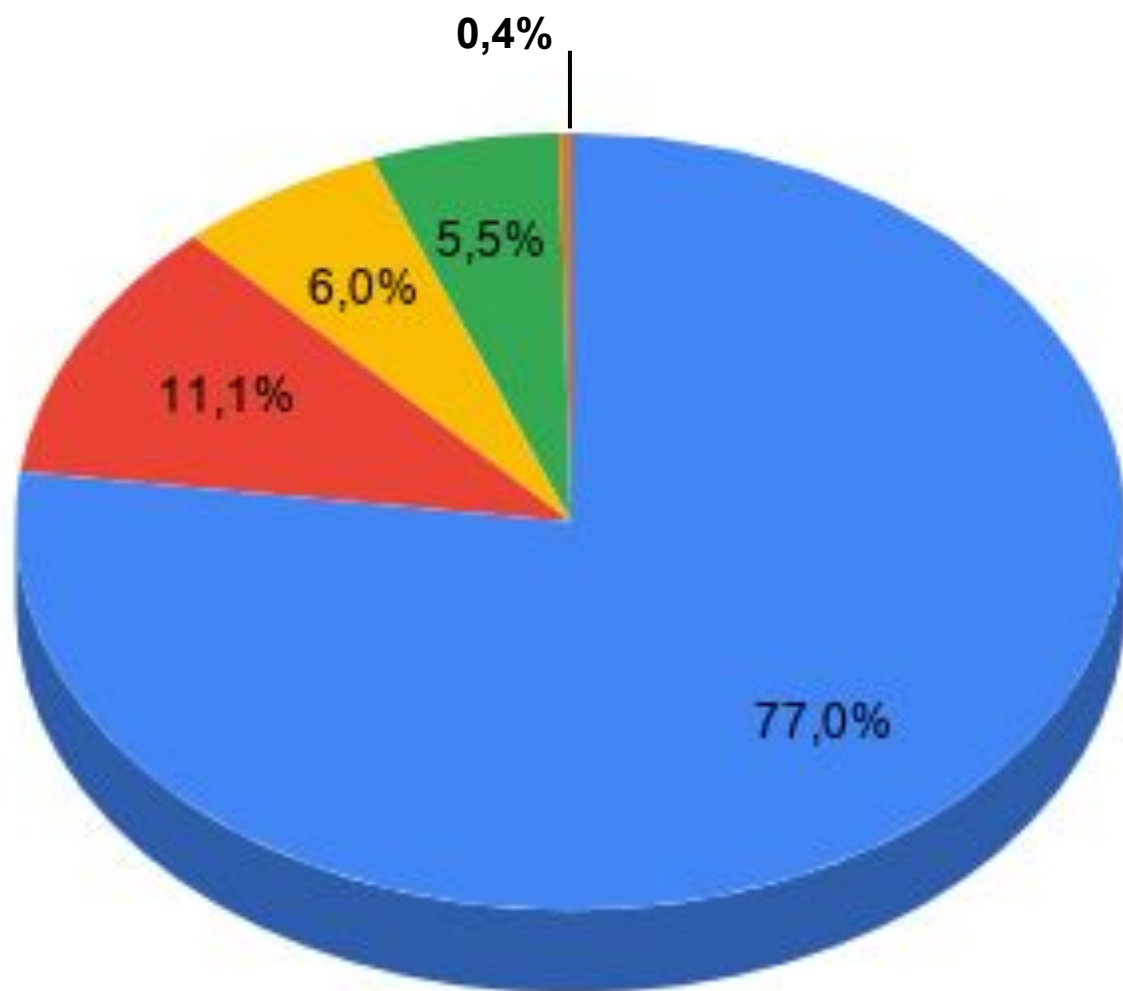
Projetos em captação em recursos
materiais, equipamentos e logística



ORIGEM DAS CAPTAÇÕES

Recursos financeiros assegurados


CAPTAÇÃO DE RECURSOS



- Instituições internacionais
- ONGs
- Pessoas físicas
- Empresas
- Instituições de ensino e pesquisa


R\$ 7.806.265

Recursos financeiros assegurados



STATUS DAS CAPTAÇÕES

CAPTAÇÃO DE RECURSOS



CAPTADO E DISPONÍVEL

R\$ 1.756.889



CAPTADO E AINDA NÃO DISPONÍVEL

R\$ 6.049.376



EM CAPTAÇÃO

R\$ 7.403.080

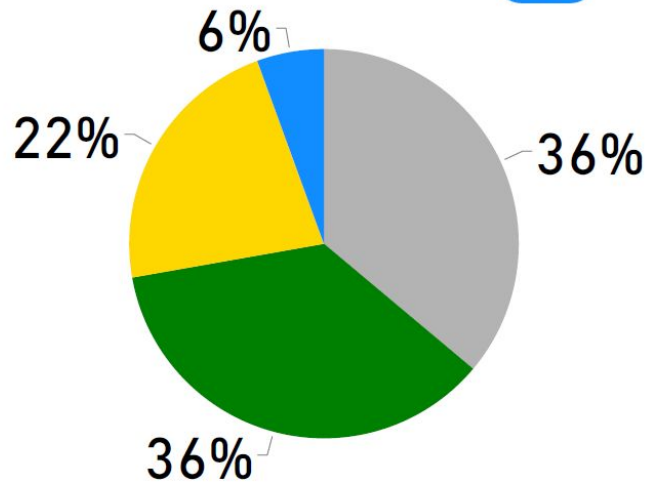


STATUS DE IMPLEMENTAÇÃO DOS PLANOS DE AÇÃO

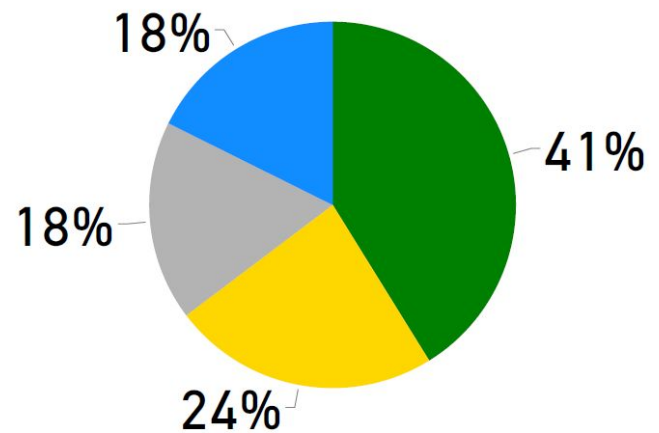
PLANOS DE AÇÃO



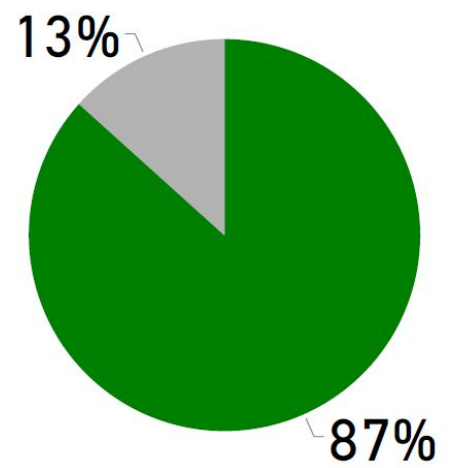
Unidades de Conservação **22**



Terras Indígenas **9**



Sedes municipais **14**

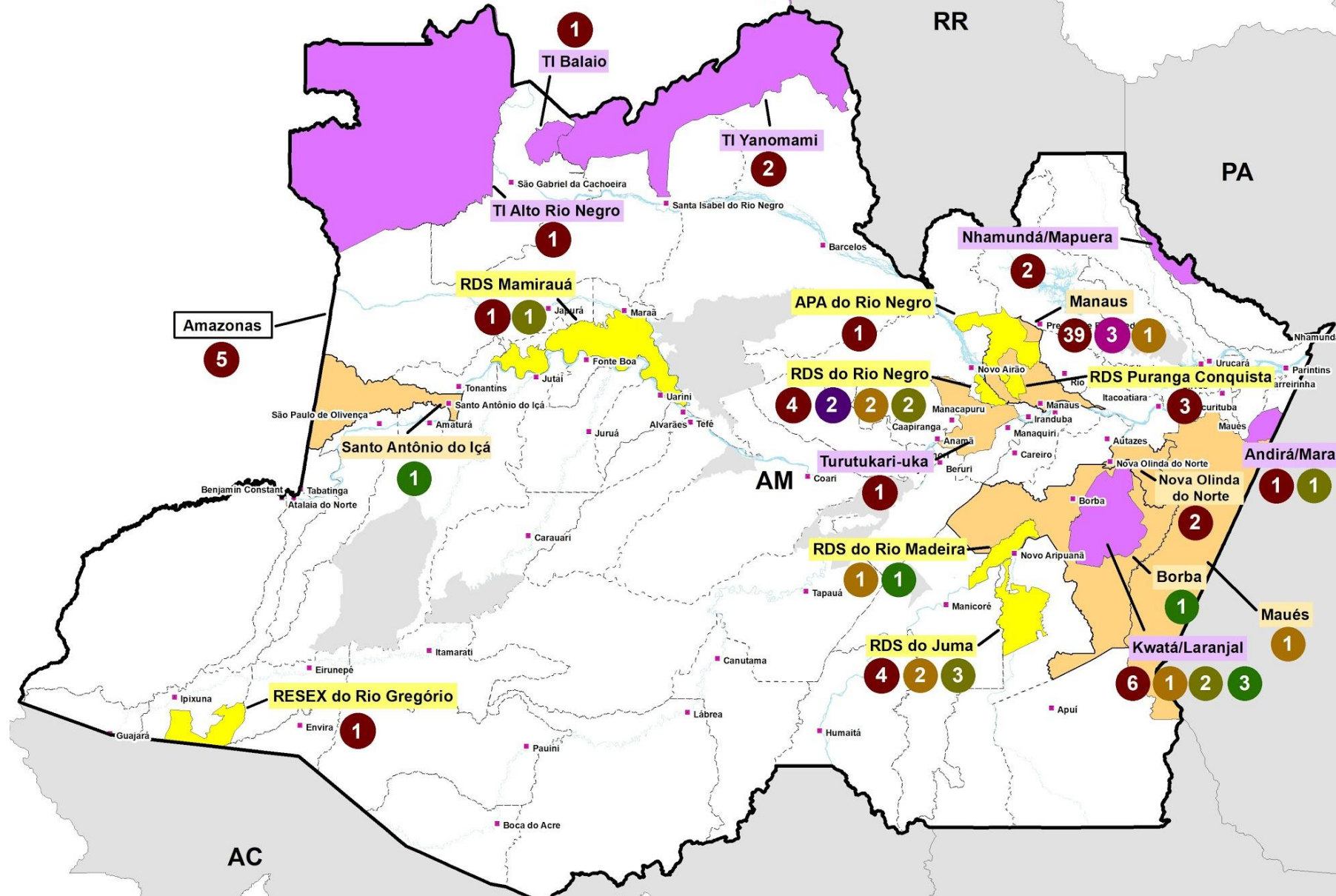


- Realizados
- Em execução
- Elaborados
- Em revisão

45 projetos
Até 01/07/2020

Atualizado em:
29/06/2020

AÇÕES DA ALIANÇA



Legenda

- Sedes Municipais
- ▭ Limite municipal
- ▭ UC Estadual
- ▭ TI
- ▭ Hidrografia
- - - Limites municipais
- ▭ Amazonas

Eixos estratégicos
(Nº de ações realizadas)

- Redução do contágio
- Saúde mental
- Diagnóstico e atenção básica de saúde em comunidades e aldeias
- Transporte de emergência para hospitais municipais
- Tratamento em hospitais municipais
- Transporte de emergência para Manaus
- Pós-calamidade COVID-19




ENTREGAS REALIZADAS



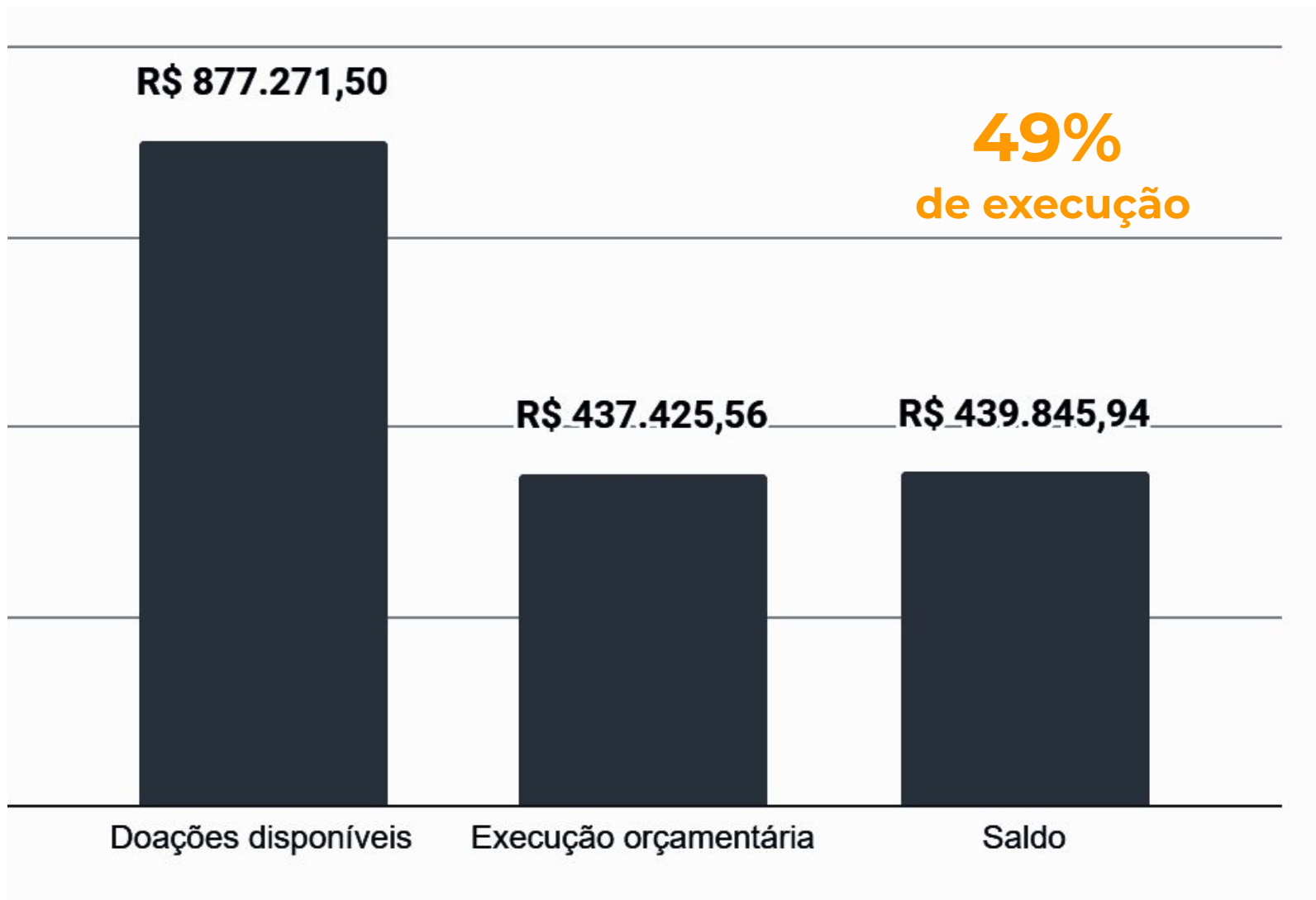
IMPLEMENTAÇÃO





EXECUÇÃO ORÇAMENTÁRIA

Recursos diretamente operacionalizados pela FAS





ALIANÇA NA MÍDIA

COMUNICAÇÃO



Produtos de Comunicação	Quantidade
Notícias veiculadas na Imprensa	538
Posts nas Redes Sociais	320
Vídeos	30
Lives	33
Peças gráficas	16
Spots	14
Notícias no site da FAS	12
Boletim Aliança	12
Total Geral	975



PRINCIPAIS RESULTADOS DAS AÇÕES DA ALIANÇA



Última atualização: 29/06/2020 13:23:47

Ações realizada
58

Municípios
11 de 32

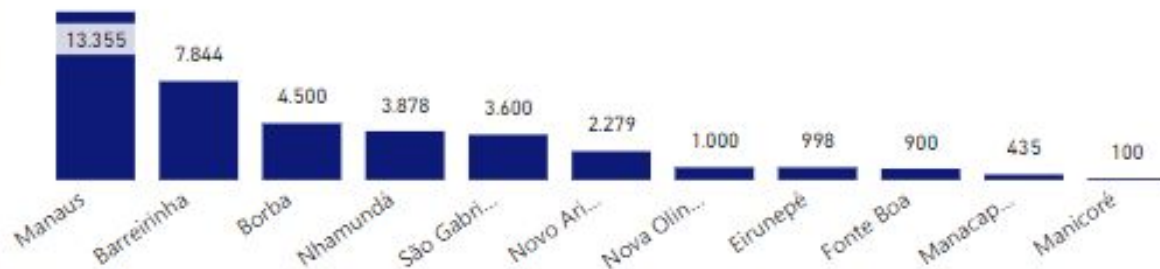
Territórios
35

Comunidades/Aldeias/Bairros
666

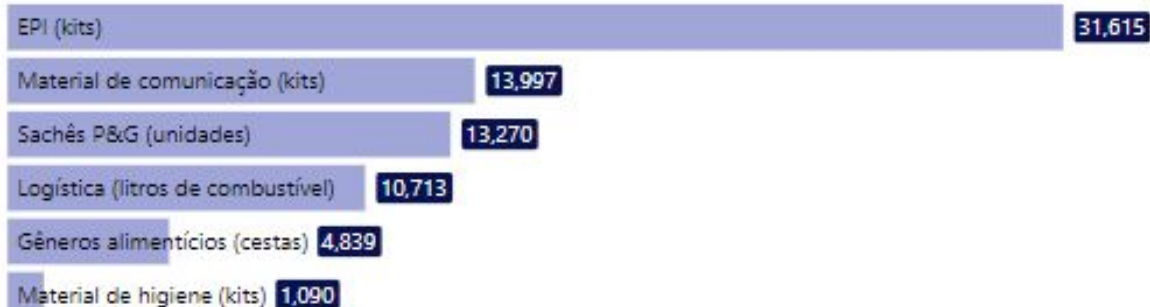
Famílias
9.023

Pessoas
38.889

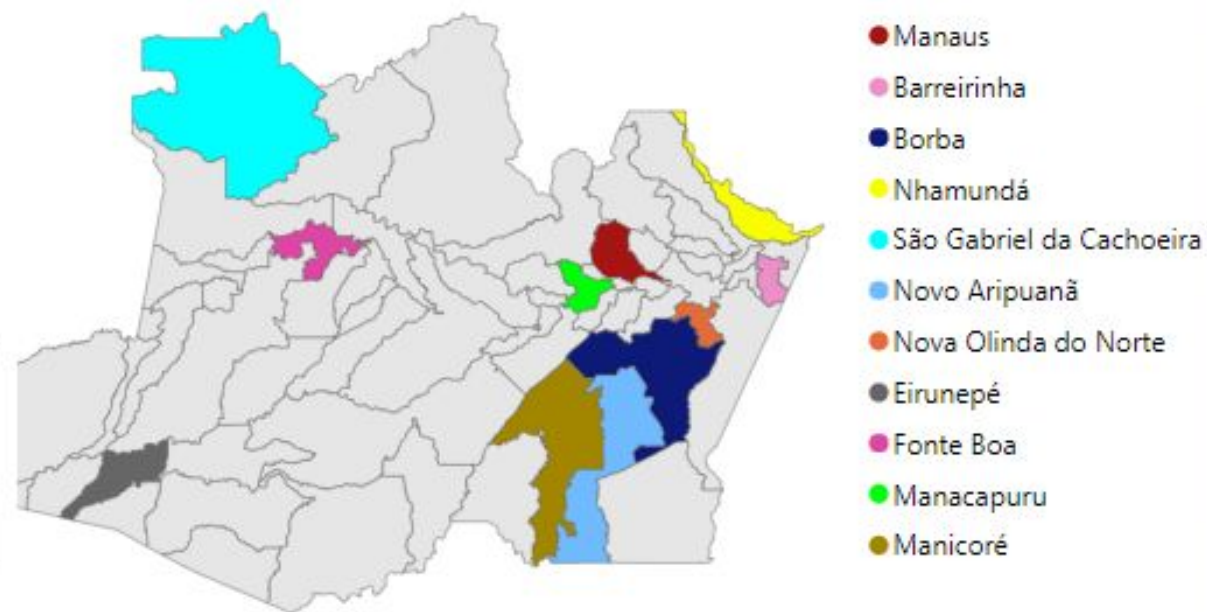
Pessoas beneficiadas por município (estimativa)



Quantidade de itens doados por tipo



Municípios beneficiados pela ALIANÇA



MUNICÍPIOS

BAIRROS DE MANAUS

UC

TI



ALIANÇA COVID
AMAZONAS

Boletim de Transparência

ALIANÇA COVID AMAZONAS

Michelle Costa

Programa de Gestão e Transparência
Fundação Amazonas Sustentável

Rodrigo Silva - Painéis de indicadores

Rebeca Caeiro - Captação de recursos

Ítalo Almeida - Execução financeira

Debora Holanda - Comunicação



03

Edição

Mais informações:

pgt@fas-amazonas.org

Atualização:
01/07/2020